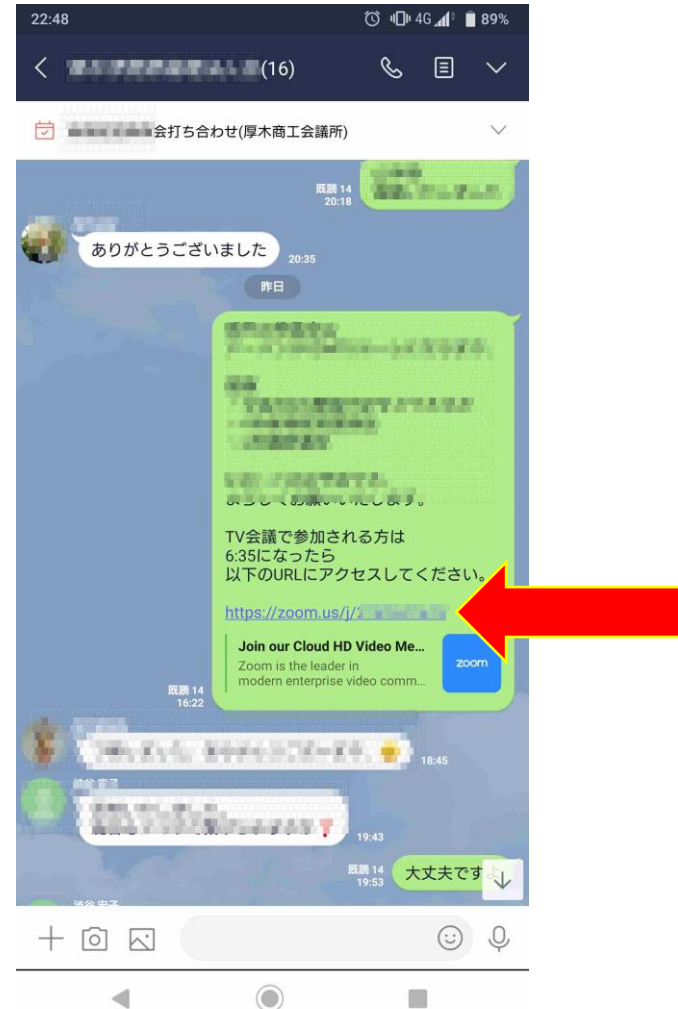


1) ZoomのURLが送られてきたらクリックする



2) アプリをインストールかどうか聞かれるので迷わずインストールする



GooglePlayでもZoomでもどっちでもOK。
以下はGooglePlayの場合で説明

注) インサートしたい欲望があるかもしれないけど、そこはぐっとこらえてインストール

3) インストールする

22:49 4G 88%

← Google Play 検索

ZOOM Cloud Meetings
zoom.us

3.8★
9万件のレビュー

1000万以上
ダウンロード数

3+
3歳以上

インストール

このアプリについて →

ズームは最大100人のためのビデオや画面共有で無料のHD会議アプリです

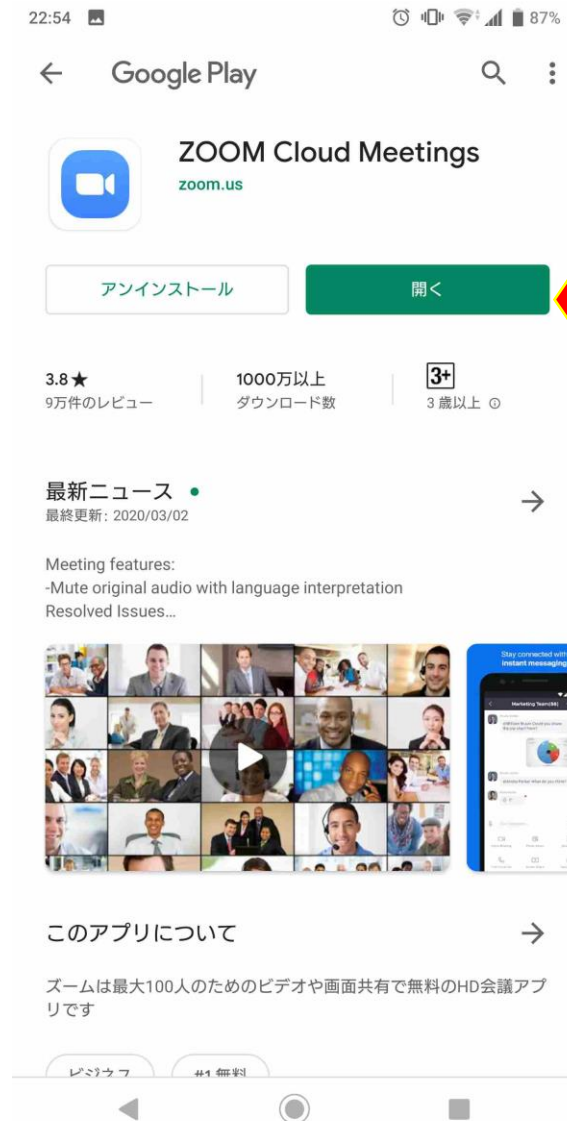
ビジネス #1 無料

評価とレビュー ⓘ →

3.8

5
4
3

4) インストール終わったら開く




5) ミーティングに参加する



6)IDを聞かれるので入力する



この9桁の数字がID
(よく分からなかったら、
会議の主催の人に「会議
のID何？」って聞く



7) 「許可しますか？」って聞かれるので、
したくなくとも黙って「許可」する



8)ほら、映った(^0^)/



相手

自分

9) その他

- はじめのうちは操作がおぼつかなくて、多少迷惑をかけたとしても気にしない(2,3回やれば慣れる。初めてスマホ、LINE等使う時とかと一緒に)。周囲の方もそのあたりは暖かく見守る。
- イヤホンはあったほうが便利(音漏れしないので)
- 通信状態で遅延だったり切れたりはあるけれど、「そういうもの」って割り切る
- 相手に向かっている意識が薄れて顔が怖くなりがちなので、たまに画面の自分を見て笑顔かどうかを確認する
- 画面に見えないからって下半身で変なことしたりしない。また、においが伝わらないからってお酒飲んだりニンニク食べたりしながら話さない(お互いが納得してればOK)